

પોસ્ટમાં પદવી પ્રમાણપત્ર મંગાવવા માટેની અરજી

વિદ્યાર્થીનું નામ :-

કાયમી સરનામું

.....

.....

.....

મો. ૧.

૨.

તારીખ :- / /૨૦

પ્રતિ,
પરીક્ષા નિયામકશ્રી,
પરીક્ષા પદવી વિભાગ,
સૌરાષ્ટ્ર યુનિવર્સિટી,
રાજકોટ - ૩૬૦ ૦૦૫

વિષય :- પરીક્ષાનું પદવી પ્રમાણપત્ર મોકલવા બાબત.

સાહેબશ્રી,

સવિનય સાથે જણાવવાનું કે હું
પરીક્ષાસીટનંબર.....વર્ષમાં.....
કોલેજ/બાહ્ય.....માં
અભ્યાસ પૂર્ણ કરેલ છે. તે દરમિયાન મેં ઉપરોક્ત પરીક્ષા પાસ કરેલ છે તો આપની યુનિવર્સિટી વેબસાઇટ
પર જે લીસ્ટ મુકવામાં આવેલ છે તે મુજબ મારો ડિગ્રી સિરિયલ નંબર તથા
સેનેટ તારીખ આપવામાં આવેલ છે તેમજ પોસ્ટેજ ચાર્જના રૂ.૧૦૦/- નો કુલસચિવ,
સૌરાષ્ટ્ર યુનિવર્સિટી - રાજકોટનો ડિમાન્ડ ડ્રાફ્ટ સાથે મોકલાવેલ છે જેની વિગત નીચે દર્શાવેલ છે અને તે
મારા ઉપર મુજબના એડ્રેસ પર મારું પદવી પ્રમાણપત્ર મોકલી આપવા આપને મારી નમ્ર અરજ છે.

આભાર સહ,

આપનો વિશ્વાસુ,

બિડાણ :- ()

૧. છેલ્લા વર્ષ/સેમેસ્ટરની માર્કશીટ ઝેરોક્ષ

૨. તાજેતરનું ફોટો આઇડી પુફ ઝેરોક્ષ નકલ

૩. કુલસચિવ, સૌરાષ્ટ્ર યુનિવર્સિટી - રાજકોટનો ડિમાન્ડ ડ્રાફ્ટ રૂ.૧૦૦/- તારીખ. / /૨૦

બેંકનું નામ :-

રૂબરૂ તથા પોસ્ટદ્વારા પદવી પ્રમાણપત્ર લેવા માંગતા હોય તેવા વિદ્યાર્થી માટેને સુચના

1. વેબસાઇટ પર મુકવામાં આવેલ અને પરત થયેલ પદવીઓની વિદ્યાર્થીઓની નામ સાથેની યાદીમાં પોતાના નામની ખરાઈ કર્યા બાદ નીચેની સુચનાઓનું અચુકથી પાલન કરવાનું રહેશે.
2. વિદ્યાર્થીએ પોતાની પરીક્ષાના પદવીનો સીટ નંબર તથા નામની ચકાસણી કરવાની રહેશે જો વિદ્યાર્થીનું નામ હોયતો વિદ્યાર્થીએ પરીક્ષા પદવી વિભાગમાં ફોન નંબર ૦૨૮૧-૨૫૭૬૫૧૧ ઇન્ટરકોમ નંબર ૭૭૧ અથવા ૭૭૪ પર કન્ફોર્મ ફરજિયાત કરવાનું રહેશે.
3. જે વિદ્યાર્થીએ પોતાનું નામ ચેક કરતા જો લીસ્ટમાં નામ હોય તો તેવા વિદ્યાર્થીએ કઈ રીતે લેવા માગે તે....

રૂબરૂ ૧. જો વિદ્યાર્થી રૂબરૂ લેવા માંગતા હોયતો પરીક્ષા પદવી વિભાગમાં વિદ્યાર્થીઓએ અસલ માર્કસીટ તથા તાજેતરનું અસલ ફોટો આઈડી કાર્ડ અને બંને પુરાવાની સ્વપ્રમાણીત ઝેરોક્ષ નકલ સાથે લાવવાની રહેશે ત્યારબાદ જ પદવી પ્રમાણપત્ર મેળવવાના હકદાર બનશે.

પોસ્ટ ૧. જો બહારગામના વિદ્યાર્થી પોસ્ટ દ્વારા પદવી લેવા માંગતા હોયતો તેવા વિદ્યાર્થીઓએ આપેલ સરનામાં મુજબ મોકલવામાં આવશે. વિદ્યાર્થી પોતાના સરનામાવાળી અરજી પ્રતિ, પરીક્ષા નિયામકશ્રી, પરીક્ષા પદવી વિભાગ, સૌરાષ્ટ્ર યુનિવર્સિટી, રાજકોટમાં વિદ્યાર્થીઓએ (નમુના પ્રમાણે) અરજી સાથે માર્કસીટ તથા તાજેતરનું અસલ ફોટો આઈડી કાર્ડ બંને પુરાવાની સ્વપ્રમાણીત ઝેરોક્ષ નકલ જોડવાની રહેશે ત્યારબાદ જ પદવી પ્રમાણપત્ર રજીસ્ટર પોસ્ટ દ્વારા આપેલ સરનામે મોકલી આપવામાં આવશે.

૨. જો વિદ્યાર્થી પોસ્ટ દ્વારા પદવી પ્રમાણપત્ર મેળવવા માંગતા હોયતો પોસ્ટેજ ચાર્જના રૂ.૧૦૦/- નો ડિમાન્ડ ડ્રાફ્ટ “કુલસચિવ, સૌરાષ્ટ્ર યુનિવર્સિટી - રાજકોટ” ના નામનો મોકલવાનો રહેશે. જો અરજી સાથે ડિમાન્ડ ડ્રાફ્ટ મોકલાવેલ ન હોયતો આપનું પદવી પ્રમાણપત્ર મોકલવામાં આવશે નહીં.

વિશેષ સુચના

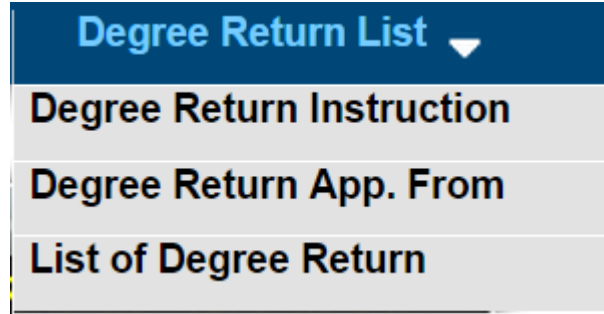
૧. જે વિદ્યાર્થીને પદવી પ્રમાણપત્ર મળેલ ન હોય અને તે અંગેની તપાસ કરાવેલ હોય અને ત્યાર બાદ ડુપ્લીકેટ પદવી પ્રમાણપત્ર ઇસ્યુ કરવામાં આવેલ હોય તેવા વિદ્યાર્થીઓએ કોઈ તપાસ કરવાની રહેશે નહીં.
૨. કોઈ પણ વિદ્યાર્થીનું પરિણામ અનામત (w.o.156) અથવા કોઈપણ કારણોસર અનામત રાખેલ હોય તેવા વિદ્યાર્થીઓએ પહેલા પરિણામ જાહેર કરાવવાનું રહેશે ત્યાર બાદ જ પદવી પ્રમાણપત્ર એનાયત કરવામાં આવશે.

કુલસચિવ

રૂબરૂ તથા પોસ્ટદ્વારા પદવી પ્રમાણપત્ર લેવા માંગતા હોય તેવા


વિદ્યાર્થી માટેની સુચના

- ❖ વેબસાઇટ પર મુકવામાં આવેલ અને પરત થયેલ પદવીઓની વિદ્યાર્થીઓની નામ સાથેની યાદીમાં પોતાના નામની ખરાઈ (માર્કશીટ મુજબ) કર્યા બાદ નીચેની સુચનાઓનું અચુકથી પાલન કરવાનું રહેશે.




1. LIST OF DEGREE RETURN

- ✓ વિદ્યાર્થીઓની પરત આવેલ ડીગ્રીનું (PDF FILE) લીસ્ટ જોવા મળશે.



2. DEGREE RETURN APP. FORM

- ✓ પરત ડીગ્રી મેળવવા માટેનું એપ્લિકેશન ફોર્મ ડાઉનલોડ કરવાનું રહેશે.



3. DEGREE RETURN INSTRUCTION

- ✓ પરત ડીગ્રી મેળવવા માટેની સુચના ડાઉનલોડ કરવાનું રહેશે.